

DJE - Zins Global XP (EUR)

Investiert weltweit in Staats- und Unternehmensanleihen

**Stammdaten**

ISIN	LU0229080659
WKN	A0F566
Bloomberg	DJERGXP LX
Reuters	LU0229080659.LUF
Kategorie	Anleihen Global EUR
Mindestaktienquote	keine
Teilfreistellung der Erträge gem. Inv.-Steuer-Ges. ¹	keine
VG / KVG ²	DJE Investment S.A.
Fondsmanagement	DJE Kapital AG
Ertragsverwendung	ausschüttend ²
Geschäftsjahr	01.01. - 31.12.
Auflegedatum	18.01.2007
Fondswährung	EUR
Fondsvolumen (30.04.2024)	146,51 Mio. EUR
TER p.a. (29.12.2023) ²	0,70%

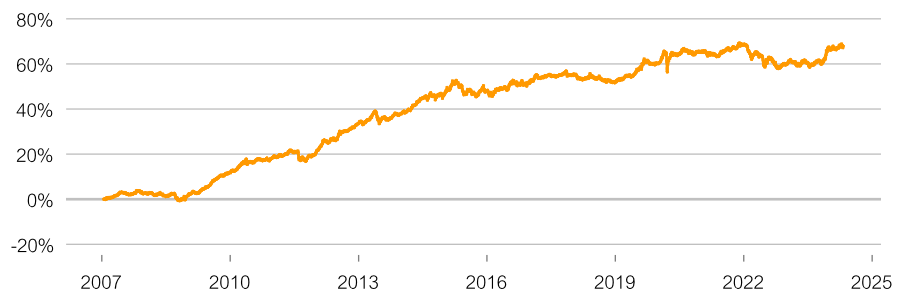
Dieser Teilfonds/Fonds bewirbt ESG-Merkmale gemäß Artikel 8 der Offenlegungsverordnung (EU Nr. 2019/2088).³

Ratings & Auszeichnungen⁴ (30.04.2024)**Morningstar Rating Gesamt⁵** ★★★★★**Strategie**

Der DJE - Zins Global investiert weltweit in Anleihen. Neben dem internationalen Zinsgefälle können Währungsschwankungen genutzt werden. Das breite Anlageuniversum bietet die Möglichkeit, flexibel auf Marktbewegungen zu reagieren. Das Fondsmanagement legt Wert auf eine ausgewogene Mischung an Anleihen mit dem Ziel, eine angemessene Rendite zu erreichen. Dabei werden sowohl die Investitionsquoten in Staats- und Unternehmensanleihen als auch die Laufzeiten aktiv gesteuert. Fremdwährungsanleihen werden je nach Marktlage abgesichert.

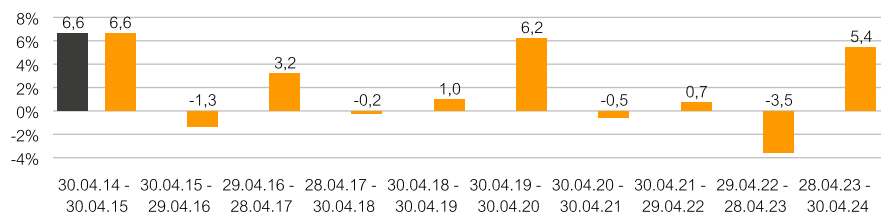
Wertentwicklung in % seit Auflage (18.01.2007)

■ DJE - Zins Global XP (EUR)

**Rollierende Wertentwicklung über 10 Jahre in %**

■ Fonds (netto) unter Berücksichtigung des maximalen Ausgabeaufschlags von 0,00%

■ Fonds (brutto) DJE - Zins Global XP (EUR)

**Wertentwicklung in %**

	Lfd. M.	Lfd. Jahr	1 J.	3 J.	5 J.	10 J.	Seit Auflage
Fonds	-0,24%	0,42%	5,44%	2,44%	8,21%	18,36%	67,89%
Fonds p.a.	-	-	-	0,81%	1,59%	1,70%	3,04%

Quelle für alle Angaben zur Wertentwicklung: Anevis Solutions GmbH, eigene Darstellung. Stand: 30.04.2024.

Die Fonds werden von DJE aktiv und, wenn ein Vergleichsindex angegeben ist, ohne Bezug auf diesen verwaltet. Die dargestellten Grafiken und Tabellen zur Wertentwicklung beruhen auf eigenen Berechnungen und wurden nach der BVI-Methode² berechnet und veranschaulichen die Entwicklung in der Vergangenheit. Die frühere Wertentwicklung lässt nicht auf zukünftige Renditen schließen. Die Bruttowertentwicklung (BVI-Methode) berücksichtigt alle auf Fondsebene anfallenden Kosten (z.B. die Verwaltungsvergütung), die Nettowertentwicklung zusätzlich den Ausgabeaufschlag. Weitere Kosten können auf Kundenebene individuell anfallen (z.B. Depotgebühren, Provisionen und andere Entgelte). Modellrechnung (netto): Ein Anleger möchte für 1.000 Euro Anteile erwerben. Bei einem max. Ausgabeaufschlag von 0,00% muss er dafür einmalig bei Kauf 0,00 Euro aufwenden. Zusätzlich können Depotkosten anfallen, die die Wertentwicklung mindern. Die Depotkosten ergeben sich aus dem Preis- und Leistungsverzeichnis Ihrer Bank.

1 | Die steuerliche Behandlung hängt von den persönlichen Verhältnissen des jeweiligen Kunden ab und kann künftig Änderungen unterworfen sein.

2 | siehe Homepage

(www.dje.de/DE_de/fonds/fondswissen/glossar)

3 | siehe Homepage (www.dje.de/unternehmen/uberuns/Verantwortungsvolles-Investieren/)

4 | Auszeichnungen und langjährige Erfahrung garantieren keinen Anlageerfolg. Quellenangaben siehe Homepage

(www.dje.de/DE_de/unternehmen/auszeichnungen)

5 | siehe Seite 4

DJE - Zins Global XP (EUR)

Investiert weltweit in Staats- und Unternehmensanleihen

**Vermögensaufteilung in % des Fondsvolumens**

Anleihen	94,91%
Kasse	5,09%

Stand: 30.04.2024.

Die Vermögensaufteilung kann durch die Addition gerundeter Zahlen marginal von 100% abweichen.

Länderallokation gesamtes Portfolio (% NAV)

USA	34,23%
Italien	19,89%
Deutschland	17,56%
Niederlande	7,01%
Schweden	2,46%

Stand: 30.04.2024.

Durchschnittliches Rating der Anleihen im Portfolio: BBB

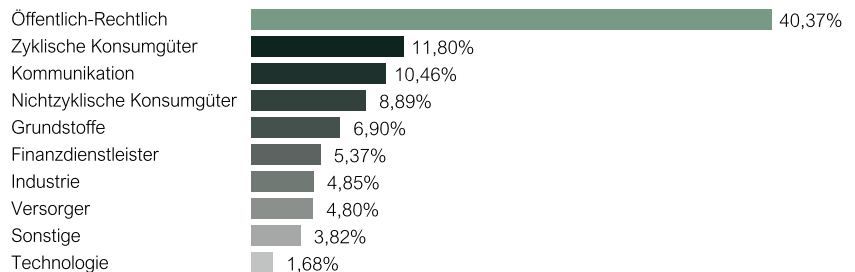
Stand: 30.04.2024. Die Angabe bezieht sich auf das Bondportfolio inklusive Bondderivaten und Cash.

Fondspreise per 30.04.2024

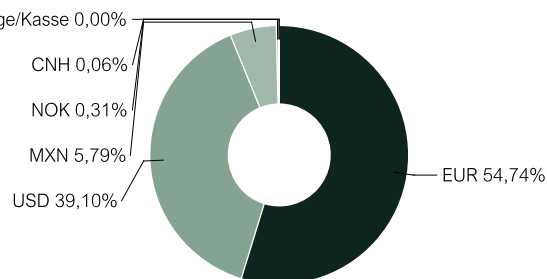
Rücknahmepreis	139,86 EUR
Ausgabepreis	139,86 EUR

Kosten¹

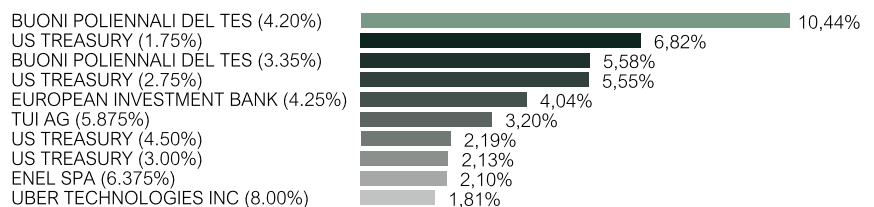
Ausgabeaufschlag	0,00%
Verwaltungsvergütung p.a.	0,43%
Depotbankgebühr p.a.	0,06%

Die größten Branchen in % des Fondsvolumens

Stand: 30.04.2024.

Währungsallokation gesamtes Portfolio (% NAV)

Quelle: Anavis Solutions GmbH, eigene Darstellung. Stand: 30.04.2024. Hinweis: Die Position Kasse ist hier jeweils mit einbezogen, da sie weder einem Land noch einer Währung zugeordnet wird.

Top-10-Positionen in % des Fondsvolumens

Stand: 30.04.2024. Beim Kauf eines Fonds erwirbt man Anteile an dem genannten Fonds, der in Wertpapiere wie Aktien und/oder in Anleihen investiert, jedoch nicht die Wertpapiere selbst.

Risikokennzahlen¹

Standardabweichung (1 Jahr)	3,04%	Maximum Drawdown (1 Jahr)	-1,97%
Value at Risk (99% / 20 Tage)	-1,87%	Sharpe Ratio (1 Jahr)	0,90

Stand: 30.04.2024.

Zielgruppe**Der Fonds eignet sich für Anleger**

- + mit einem mittel- bis langfristigen Anlagehorizont
- + die im Rentenbereich ein breites Universum von Anlagemöglichkeiten nutzen möchten
- + die Wert auf eine selektive Titelauswahl durch einen erfahrenen Fondsmanager legen

Der Fonds eignet sich nicht für Anleger

- mit kurzfristigem Anlagehorizont
- die Wert auf höhere Erträge bei entsprechend höherem Risiko anstreben
- die keine Wertschwankungen akzeptieren

¹ | Siehe Basisinformationsblatt (PRIIPs KID) unter <https://www.dje.de/investment-funds/productdetail/LU0229080659#downloads>

DJE - Zins Global XP (EUR)

Investiert weltweit in Staats- und Unternehmensanleihen



Auswertung von MSCI ESG Research

MSCI ESG Rating (AAA-CCC)	A
ESG-Qualitätswertung (0-10)	6,8
Umweltwertung (0-10)	6,5
Soziale Wertung (0-10)	5,6
Governance-Wertung (0-10)	6,2
ESG-Einstufung in Vergleichsgruppe (0% niedrigster, 100% höchster Wert)	28,19%
Vergleichsgruppe	Bond Global EUR (635 Fonds)
Abdeckungsquote ESG-Rating	80,36%
Gewichtete durchschnittliche CO ₂ -Intensität (Tonnen CO ₂ pro 1 Mio. US-Dollar Umsatz)	86,49



AAA	12,38%	BB	2,90%
AA	8,91%	B	0,46%
A	30,60%	CCC	0,00%
BBB	25,10%	Ohne Rating	19,64%

ESG-Rating Bedeutung

AAA, AA	Vorreiter: Unternehmen im Portfolio des Fonds mit starkem und/oder sich verbesserndem Management von finanziell relevanten ESG-Themen (Umwelt-, Sozial- und Unternehmensführungsthemen). Diese Unternehmen sind möglicherweise widerstandsfähiger gegenüber potenziell geschäftsschädigenden Ereignissen in Hinsicht auf ESG-Themen.
A, BBB, BB	Durchschnitt: Unternehmen im Portfolio des Fonds mit durchschnittlichem Management von ESG-Themen oder eine Mischung aus Unternehmen mit überdurchschnittlichem und unterdurchschnittlichem ESG-Risikomanagement.
B, CCC	Nachzügler: Unternehmen im Portfolio des Fonds mit einem sich verschlechternden und/oder ohne angemessenes Management der ESG-Risiken, denen sie ausgesetzt sind. Diese Unternehmen sind möglicherweise anfälliger gegenüber potenziell geschäftsschädigenden Ereignissen (wie z.B. Umwelt- oder Unternehmenskandale).
Ohne Rating	Unternehmen im Portfolio des Fonds, für die noch kein Rating von MSCI vorliegt, diese werden jedoch im Rahmen unserer eigenen Analyse bewertet

Quelle: MSCI ESG Research Stand: 30.04.2024
 Informationen zu den nachhaltigkeitsrelevanten Aspekten der Fonds können Sie unter www.dje.de/unternehmen/ubers-uns/Verantwortungsvolles-Investieren/ abrufen.

Investmentkonzept

Der DJE – Zins Global investiert weltweit in ein breit gestreutes Portfolio aus hochwertigen Staats- und Unternehmensanleihen. Hochverzinsliche und Schwellenländer-Anleihen können beigemischt werden. Die Auswahl der einzelnen Anleihen hängt wesentlich von einer fundamentalen Beurteilung der Zahlungsfähigkeit des Schuldners ab sowie von der hierzu im Verhältnis stehenden Ertragsbewertung. Das Fondsmanagement legt Wert auf eine ausgewogene Mischung an Anleihen mit einem attraktiven Verhältnis zwischen Chance und Risiko und strebt danach, eine angemessene Rendite zu erzielen. Das Währungsrisiko von Wertpapieren, die nicht auf Euro lauten, kann je nach Marktlage zum Teil oder ganz abgesichert werden. Der Fonds bietet damit einen einfachen Zugang zum weltweiten Anleihenmarkt und kann als Basisinvestment dienen.

Anlageuniversum - aus dem Vollen schöpfen



Quelle: DJE Kapital AG. Nur zur Illustration.

Chancen

- + Globaler Rentenfonds mit Fokus auf hochwertige Anleihen.
- + Breite Streuung auf Länder, Branchen, Emittenten und Bonitäten.
- + Aktives Zins-, Laufzeiten- und Risikomanagement.

Risiken

- Anleihen unterliegen bei steigenden Zinsen Preisrisiken.
- Anleihen unterliegen außerdem Länderrisiken sowie den Bonitäts- und Liquiditätsrisiken ihrer Emittenten.
- Bei nicht auf Euro lautenden Wertpapieren besteht für ein Währungsrisiko für Euro-Anleger.

DJE - Zins Global XP (EUR)

Investiert weltweit in Staats- und Unternehmensanleihen



Fondsmanager



Dr. Jens Ehrhardt

Verantwortlich seit 18.01.2007

Dr. Jens Ehrhardt ist Gründer und Vorstandsvorsitzender von DJE. Er promovierte 1974. Im selben Jahr gründete er die heutige DJE Kapital AG, die er von Beginn an leitet. Aus seiner Promotion entwickelte er die bis heute ständig verfeinerte DJE-Anlagemethode, FMM, die fundamentale, monetäre und markttechnische Faktoren berücksichtigt.



Tobias Geishauer

Verantwortlich seit 09.03.2023

Tobias Geishauer kam 2022 zu DJE. Der Anleihspezialist ist Co-Fondsmanager des DJE - Zins Global und verantwortet als Portfoliomanager weitere Fixed-Income-Spezialfonds. Bevor er zu DJE kam, war er bei einer Privatbank im Fixed-Income-Trading tätig und verantwortete zudem das Management des Zinsbuches.

DJE Kapital AG

Die DJE Kapital AG gehört zur DJE-Gruppe, kann sich auf rund 50 Jahre Erfahrung in der Vermögensverwaltung stützen und ist heute einer der größten bankenunabhängigen Finanzdienstleister im deutschsprachigen Raum. Die Anlagestrategie, sowohl für Aktien- als auch für Anleihen, beruht auf der hauseigenen FMM-Methode, der eine systematische Analyse fundamentaler, monetärer und markttechnischer Indikatoren zugrunde liegt. DJE folgt bei der Wertpapierauswahl Nachhaltigkeitskriterien, berücksichtigt ausgewählte nachhaltige Entwicklungsziele, vermeidet oder verringert nachteilige Nachhaltigkeitsauswirkungen und gehört zu den Unterzeichnern der „Prinzipien für verantwortungsvolles Investieren“ der Vereinten Nationen.

Signatory of:



Kontakt

DJE Investment S.A.
+352 2692522-0
info@dje.lu
www.dje.lu

DJE Kapital AG
+49 89 790453-0
info@dje.de
www.dje.de

5 | Morningstar, Inc. Alle Rechte vorbehalten. Die hierin enthaltenen Informationen: (1) sind für Morningstar und/oder ihre Inhalte-Anbieter urheberrechtlich geschützt; (2) dürfen nicht vervielfältigt oder verbreitet werden; und (3) deren Richtigkeit, Vollständigkeit oder Aktualität wird nicht garantiert. Weder Morningstar noch deren Inhalte-Anbieter sind verantwortlich für etwaige Schäden oder Verluste, die aus der Verwendung dieser Informationen entstehen. Die Wertentwicklung in der Vergangenheit ist keine Garantie für zukünftige Ergebnisse.

Monatlicher Kommentar des Fondsmanagers

Im April zeigten sich die Rentenmärkte volatil. Die US-Wirtschaft legte im ersten Quartal um 1,6% gegenüber dem Vorquartal zu – zwar schwächer als erwartet, aber deutlich stärker als der Euroraum, dessen Wirtschaft um 0,3% wuchs und so eine technische Rezession vermeiden konnte. Die Aktienmärkte wurden dadurch belastet, dass sich die Hoffnung auf baldige Leitzinssenkungen in den USA angesichts der weiter gestiegenen Inflation (von 3,1% auf 3,5% im März) in die Erwartung verwandelte, noch länger mit dem jetzigen Zinsplateau leben zu müssen. Für den Euroraum jedoch rechnen die Märkte weiterhin mit einer ersten Leitzinssenkung im Juni, da die Inflation hier weiter auf dem Rückzug ist – die Teuerungsrate stagnierte im April bei 2,4%, und die Kerninflation ging von 2,9% auf 2,7% zurück (jeweils gegenüber dem Vorjahresmonat). Mit der Korrektur der Aktienmärkte jedoch entwickelten sich die meisten Anleihen negativ: Die Rendite europäischer Unternehmensanleihen stieg um 26, die für US-Unternehmensanleihen um 43 Basispunkte. Auch US-Hochzinsanleihen rentierten mit 8,11% um 45 Basispunkte höher. Hochwertige Staatsanleihen entwickelten sich ebenfalls negativ: 10-jährige deutsche Bundesanleihen rentierten mit 2,58% um 19 Basispunkte höher und ihre US-Pendants mit 4,68% um 38 Basispunkte. Einen positiven Ausreißer stellten europäische Hochzinsanleihen dar, sie profitierten von den im Euroraum weiterhin intakten Zinssenkungs-Erwartungen. Ihre Rendite ging um 61 Basispunkte auf 6,95% zurück. Der DJE – Zins Global gab vor diesem Markthintergrund um -0,24% nach. Die Wertentwicklung des Fonds wurde durch den breiten Renditeanstieg fast aller Anleihearten belastet. Darüber hinaus belastete die Abwertung des Mexikanischen Peso die Fondsperformance. Auf der anderen Seite konnte der Fonds davon profitieren, dass der US-Dollar gegenüber dem Euro aufwertete. Im Monatsverlauf zeichnete das Fondsmanagement die Neuemission einer US-Unternehmensanleihe aus dem Rohstoffsektor. Im Gegenzug reduzierte es Unternehmensanleihen aus den Sektoren Telekommunikation, Finanzen und Technologie. Durch die Anpassungen ging der Anteil der Unternehmensanleihen zugunsten einer höheren Liquidität zurück – die Liquidität des Fonds stieg von 2,80% auf 5,09%. Das Fondsmanagement reduzierte die modifizierte Duration des Fonds aufgrund der gestiegenen Risikoaufschläge von 3,62% auf 3,33%. Die gesamte Investitionsquote des Fonds ging von 97,20% auf 94,91% zurück.

Rechtliche Hinweise

Dies ist eine Marketing-Anzeige. Bitte lesen Sie den Verkaufsprospekt des betreffenden Fonds und das Basisinformationsblatt (PRIIPs KID), bevor Sie eine endgültige Anlageentscheidung treffen. Darin sind auch die ausführlichen Informationen zu Chancen und Risiken enthalten. Diese Unterlagen können in deutscher Sprache kostenlos auf www.dje.de unter dem betreffenden Fonds abgerufen werden. Eine Zusammenfassung der Anlegerrechte kann in deutscher Sprache kostenlos in elektronischer Form auf der Webseite unter www.dje.de/zusammenfassung-der-anlegerrechte abgerufen werden. Die in dieser Marketing-Anzeige beschriebenen Fonds können in verschiedenen EU-Mitgliedsstaaten zum Vertrieb angezeigt worden sein. Anleger werden drauf hingewiesen, dass die jeweilige Verwaltungsgesellschaft beschließen kann, die Vorkehrungen, die sie für den Vertrieb der Anteile Ihrer Fonds getroffen hat, gemäß der Richtlinie 2009/65/EG und Art. 32 a der Richtlinie 2011/61/EU aufzuheben. Alle hier veröffentlichten Angaben dienen ausschließlich Ihrer Information, können sich jederzeit ändern und stellen keine Anlageberatung oder sonstige Empfehlung dar. Alleinige verbindliche Grundlage für den Erwerb des betreffenden Fonds sind die o.g. Unterlagen in Verbindung mit dem dazugehörigen Jahresbericht und/oder dem Halbjahresbericht. Die in diesem Dokument enthaltenen Aussagen geben die aktuelle Einschätzung der DJE Kapital AG wieder. Die zum Ausdruck gebrachten Meinungen können sich jederzeit, ohne vorherige Ankündigung, ändern. Alle Angaben dieser Übersicht sind mit Sorgfalt entsprechend dem Kenntnisstand zum Zeitpunkt der Erstellung gemacht worden. Für die Richtigkeit und Vollständigkeit kann jedoch keine Gewähr und keine Haftung übernommen werden.